
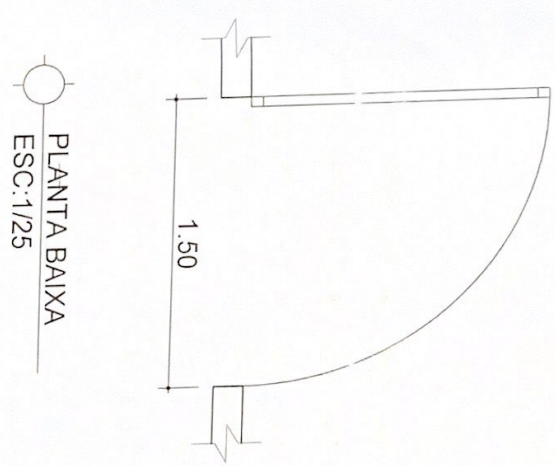
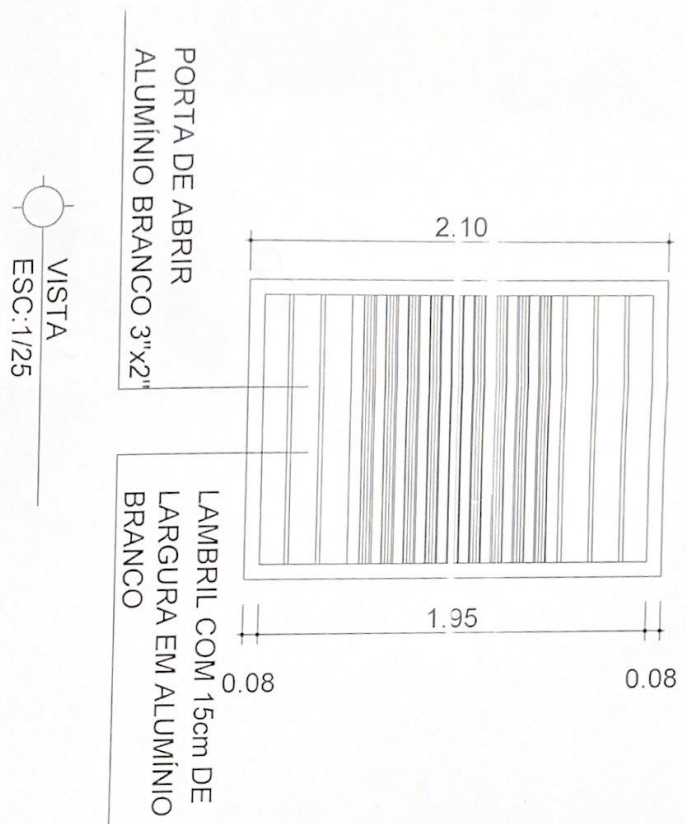


PROJETO: PORTÃO DE ENTRADA FASE: PROJETO EXECUTIVO	ESCALA: 1 / 25	DATA: 07/10/2019
	PLANTA: PLANTA BAIXA E VISTA	
CAMPUS: ARACAJU/SE	DESENHO:	APROVAÇÃO:

01 / 01



PROJETO: PORTÃO PARA MOTOS E BICICLETAS FASE: PROJETO EXECUTIVO	ESCALA: 1 / 25	DATA: 07/10/2019
	PLANTA: PLANTA BAIXA E VISTA	
CAMPUS: ARACAJU/SE	DESENHO:	APROVAÇÃO:

01 / 01