PRODUCED BY AN AUTODESK EDUCATIONAL PRODUCT

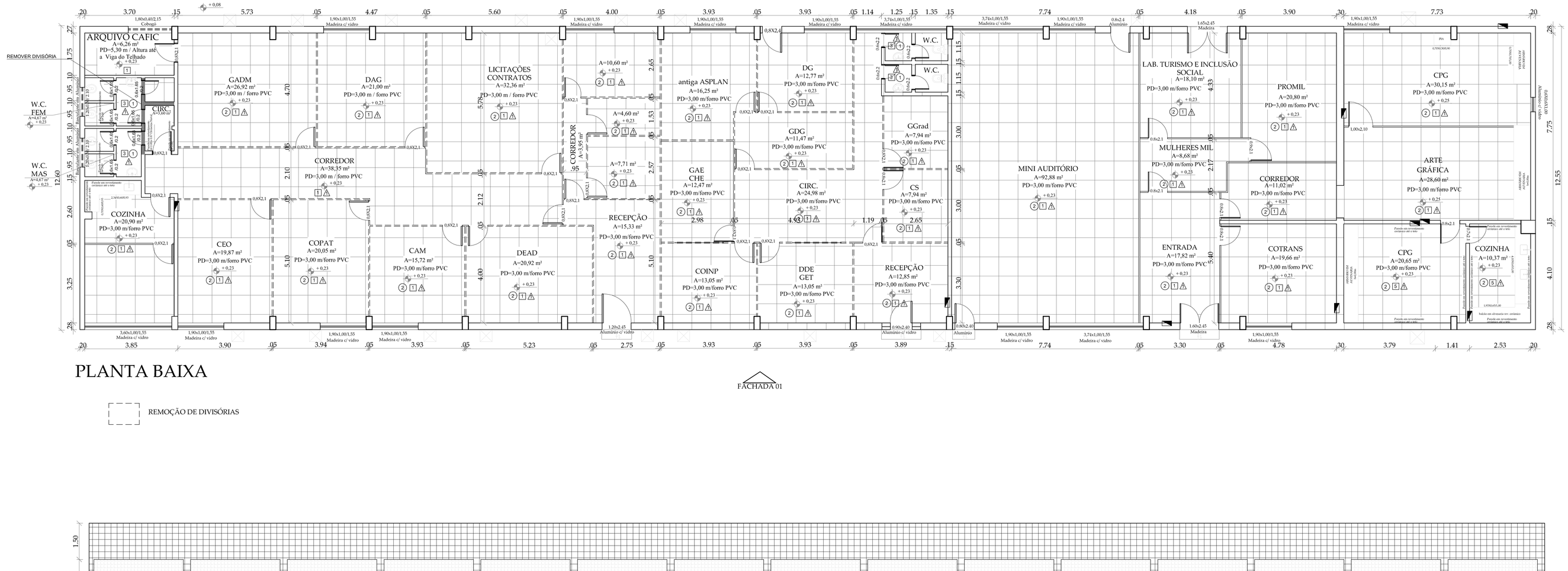

PLANTA BAIXA

REMOÇÃO DE DIVISÓRIAS

ACABAMENTOS		
	SÍMBOLO	ESPECIFICAÇÃO
PAREDE	1	APLICAÇÃO DE TINTA ESMALTE SINTÉTICO ATÉ H=1.90m E ACIMA TINTA ACRÍLICA.
	2	APLICAÇÃO DE TINTA NOVACOR OU SIMILAR SOBRE REVESTIMENTO CERÂMICO.
	3	INSTALAÇÃO OU SUBSTITUIÇÃO DO REVESTIMENTO CERÂMICO
	4	PINTURA COM TINTA ACRÍLICA
	5	MANTER REVESTIMENTO EXISTENTE
PISO	1	SUBSTITUIÇÃO POR PISO CERÂMICO
	2	MANTER PISO EXISTENTE
	3	ENCERAMENTO E POLIMENTO DO PISO DE ALTA RESISTÊNCIA
	4	APLICAÇÃO DE REVESTIMENTO CERÂMICO
	5	SUBSTITUIÇÃO OU INSERÇÃO POR PISO EMBORRACHADO
FORRO	A	SUBSTITUIÇÃO OU INSERÇÃO DE FORRO DE PVC
	A	EFETUAR APLICAÇÃO DE MANTA DE IMPERMEABILIZAÇÃO E REGULARIZAÇÃO NAS MARQUISES
	A	APLICAÇÃO DE TINTA ACRÍLICA
	A	APLICAÇÃO DE TINTA PVA LÁTEX
	A	MANTER FORRO DE PVC EXISTENTE
	A	PINTURA EM BOAS CONDIÇÕES

ESQUADRIAS: Todas as esquadrias devem ser revisadas, As portas e Janelas que não têm mais condições de uso devem ser substituídas por portas de madeira de lei (com batente e ferragens) e por esquadrias de alumínio, respectivamente.



FACHADA 01

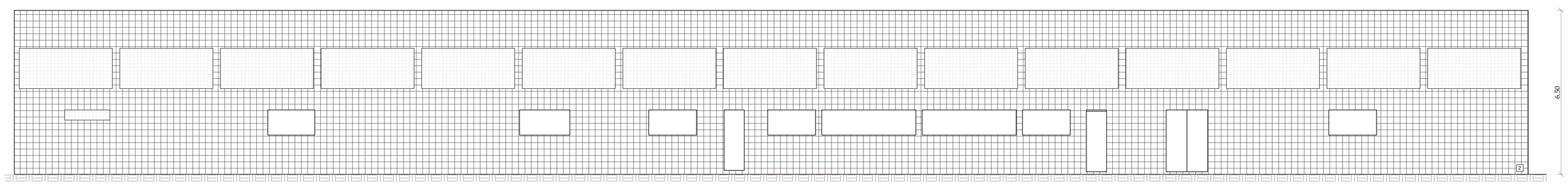

Nº	ALTERAÇÃO/REVISÕES	REVISADO POR	DATA

atp engenharia
ENDEREÇO:
Av. Eng. Gentil Tavares da Motta, 1166 - Getúlio Vargas - Aracaju/SE
deop@ifs.edu.br TEL: (79)3711-3139

PLANTA BAIXA

AV. ENG. GENTIL TAVARES DA MOTA, 1166 GETÚLIO VARGAS - ARACAJU/SE

PROJETO LEGAL

CLIENTE: INSTITUTO FEDERAL DE SERGIPE - BLOCO ADMINISTRAÇÃO

DESENHO: PLANTA BAIXA / FACHADA

ESCALA: 1:75

DATA: SETEMBRO/2011

FOLHA: 01/01

PRODUCED BY AN AUTODESK EDUCATIONAL PRODUCT
PRODUCED BY AN AUTODESK EDUCATIONAL PRODUCT
PRODUCED BY AN AUTODESK EDUCATIONAL PRODUCT