


CRONOGRAMA FÍSICO-FINANCEIRO				 <b>Prazo de execução: 24 meses</b> <b>Referência de Preços: SINAPI/ORSE - Sergipe - Julho 2016</b>						
Empreendimento: Bloco Administrativo - Propriá/SE										
ITEM	DISCRIMINAÇÃO	% DO ITEM	VALOR (R\$)	MÊS 1	MÊS 2	MÊS 3	MÊS 4	MÊS 5	MÊS 6	MÊS 7
<b>CANTEIRO DE OBRAS</b>										
1	ADMINISTRAÇÃO LOCAL	10,29%	R\$ 763.890,25	0,5%	1,0%	2,0%	3,0%	4,0%	5,0%	5,0%
				3.819,45	7.638,90	15.277,81	22.916,71	30.555,61	38.194,51	38.194,51
2	MOBILIZAÇÃO	0,09%	R\$ 6.878,11	50,0%						
				3.439,06	-	-	-	-	-	-
3	SERVIÇOS PRELIMINARES	0,98%	R\$ 73.090,05	44,0%	56,0%					
				32.159,62	40.930,43	-	-	-	-	-
4	FRETE	0,65%	R\$ 48.451,29	0,1%	0,3%	0,3%	0,4%	0,5%	0,4%	2,0%
				48,45	145,35	145,35	169,58	242,26	193,81	969,03
<b>EDIFICAÇÕES</b>										
1	MOVIMENTAÇÃO DE TERRA	2,62%	R\$ 194.319,52		13,8%	26,7%	34,5%	25,0%		
				-	26.816,09	51.883,31	67.040,23	48.579,88	-	-
2	SUPERESTRUTURA	6,84%	R\$ 508.100,57			15,1%	15,6%	33,0%	36,3%	
				-	-	76.723,19	79.263,69	167.673,19	184.440,51	-
3	ALVENARIA	1,48%	R\$ 109.718,45				30,0%	25,0%	40,0%	5,0%
				-	-	-	32.915,54	27.429,61	43.887,38	5.485,92
4	COBERTURA	4,44%	R\$ 329.577,01						10,0%	30,0%
				-	-	-	-	-	32.957,70	98.873,10
5	PAVIMENTAÇÃO	2,86%	R\$ 212.213,51							18,0%
				-	-	-	-	-	-	38.198,43
6	ESQUADRIAS	5,54%	R\$ 411.468,38							
				-	-	-	-	-	-	-
7	INSTALAÇÕES ELETRICAS	7,53%	R\$ 558.790,55				2,0%	2,0%	1,0%	1,0%
				-	-	-	11.175,81	11.175,81	5.587,91	5.587,91
8	SPDA	0,38%	R\$ 28.258,87							
				-	-	-	-	-	-	-
9	INSTALAÇÕES LOGICAS/TELEFONICAS	1,39%	R\$ 102.997,37							
				-	-	-	-	-	-	-
10	CLIMATIZAÇÃO	0,51%	R\$ 37.617,29							
				-	-	-	-	-	-	-
11	INST. IDRAULICAS, SANITARIAS E PLUVIAIS	2,25%	R\$ 167.294,80						1,0%	1,0%
				-	-	-	-	-	1.672,95	1.672,95
12	REVESTIMENTO	3,39%	R\$ 252.100,65						8,0%	20,0%
				-	-	-	-	-	20.168,052	50.420,13
13	VIDROS	0,51%	R\$ 37.876,14							
				-	-	-	-	-	-	-
14	PINTURA	1,99%	R\$ 147.717,15							
				-	-	-	-	-	-	-
15	INST. PREVENÇÃO E COMBATE A INCENDIO	1,54%	R\$ 114.067,43							
				-	-	-	-	-	-	-
16	SEERVIÇOS COMPLEMENTARES	1,16%	R\$ 85.946,84							
				-	-	-	-	-	-	-



# CRONOGRAMA FÍSICO-FINANCEIRO





Prazo de execução: 24 meses

Empreendimento: Bloco Administrativo - Propriá/SE


Referência de Preços: SINAPI/ORSE - Sergipe - Julho 2016


ITEM	DISCRIMINAÇÃO	% DO ITEM	VALOR (R\$)	MÊS 15	MÊS 16	MÊS 17	MÊS 18	MÊS 19	MÊS 20	MÊS 21	MÊS 22	MÊS 23	MÊS 24
<b>CANTEIRO DE OBRAS</b>													
1	ADMINISTRAÇÃO LOCAL	10,29%	R\$ 763.890,25	7,5%	6,5%	5,5%	4,5%	4,1%	3,1%	2,6%	2,2%	1,5%	1,0%
				57.291,77	49.652,87	42.013,96	34.375,06	31.319,50	23.680,60	19.861,15	16.805,59	11.458,35	7.638,90
2	MOBILIZAÇÃO	0,09%	R\$ 6.878,11	-	-	-	-	-	-	-	-	-	50,0%
				-	-	-	-	-	-	-	-	-	3.439,06
3	SERVIÇOS PRELIMINARES	0,98%	R\$ 73.090,05	-	-	-	-	-	-	-	-	-	-
4	FRETE	0,65%	R\$ 48.451,29	7,5%	6,5%	5,5%	8,0%	8,0%	8,0%	8,0%	6,0%	1,1%	-
				3.633,85	3.149,33	2.664,82	3.876,10	3.876,10	3.876,10	3.876,10	2.907,08	508,74	-
<b>EDIFICAÇÕES</b>													
1	MOVIMENTAÇÃO DE TERRA	2,62%	R\$ 194.319,52	-	-	-	-	-	-	-	-	-	-
2	SUPERESTRUTURA	6,84%	R\$ 508.100,57	-	-	-	-	-	-	-	-	-	-
3	ALVENARIA	1,48%	R\$ 109.718,45	-	-	-	-	-	-	-	-	-	-
4	COBERTURA	4,44%	R\$ 329.577,01	-	-	-	-	-	-	-	-	-	-
5	PAVIMENTAÇÃO	2,86%	R\$ 212.213,51	-	-	-	-	-	-	-	-	-	-
6	ESQUADRIAS	5,54%	R\$ 411.468,38	-	-	-	-	-	-	-	-	-	-
7	INSTALAÇÕES ELETRICAS	7,53%	R\$ 558.790,55	14,0%	10,0%	4,0%	6,7%	3,3%	4,0%	-	-	-	-
				78.230,68	55.879,06	22.351,62	37.438,97	18.440,09	22.351,62	-	-	-	-
8	SPDA	0,38%	R\$ 28.258,87	-	-	-	-	-	10,0%	25,0%	40,0%	15,0%	10,0%
				-	-	-	-	-	2.825,89	7.064,72	11.303,55	4.238,83	2.825,89
9	INSTALAÇÕES LOGICAS/TELEFONICAS	1,39%	R\$ 102.997,37	25,0%	25,0%	10,0%	6,0%	-	-	-	-	-	-
				25.749,34	25.749,34	10.299,74	6.179,84	-	-	-	-	-	-
10	CLIMATIZAÇÃO	0,51%	R\$ 37.617,29	20,0%	20,0%	10,0%	10,0%	10,0%	5,0%	7,0%	-	-	-
				7.523,46	7.523,46	3.761,73	3.761,73	3.761,73	1.880,86	2.633,21	-	-	-
11	INST. IDRAULICAS, SANITARIAS E PLUVIAIS	2,25%	R\$ 167.294,80	10,0%	10,0%	10,0%	10,0%	10,0%	5,0%	4,5%	5,0%	3,0%	-
				16.729,48	16.729,48	16.729,48	16.729,48	16.729,48	8.364,74	7.528,27	8.364,74	5.018,84	-
12	REVESTIMENTO	3,39%	R\$ 252.100,65	-	-	-	-	-	-	-	-	-	-
13	VIDROS	0,51%	R\$ 37.876,14	25,0%	35,0%	15,0%	15,0%	5,0%	-	-	-	-	-
				9.469,04	13.256,65	5.681,42	5.681,42	1.893,81	-	-	-	-	-
14	PINTURA	1,99%	R\$ 147.717,15	-	-	5,0%	10,0%	15,0%	15,0%	15,0%	15,0%	15,0%	10,0%
				-	-	7.385,86	14.771,72	22.157,57	22.157,57	22.157,57	22.157,57	22.157,57	14.771,72
15	INST. PREVENÇÃO E COMBATE A INCENDIO	1,54%	R\$ 114.067,43	15,0%	15,0%	10,0%	13,0%	10,0%	9,0%	8,0%	5,0%	-	-
				17.110,11	17.110,11	11.406,74	14.828,77	11.406,74	10.266,07	9.125,39	5.703,37	-	-
16	SEERVIÇOS COMPLEMENTARES	1,16%	R\$ 85.946,84	30,0%	20,0%	10,0%	10,0%	10,0%	5,0%	3,0%	3,0%	2,0%	2,0%
				25.784,05	17.189,37	8.594,68	8.594,68	8.594,68	4.297,34	2.578,41	2.578,41	1.718,94	1.718,94

<b>CRONOGRAMA FÍSICO-FINANCEIRO</b>				 <b>Prazo de execução: 24 meses</b>						
<b>Empreendimento: Bloco Administrativo - Propriá/SE</b>				<b>Referência de Preços: SINAPI/ORSE - Sergipe - Julho 2016</b>						
<b>ITEM</b>	<b>DISCRIMINAÇÃO</b>	<b>% DO ITEM</b>	<b>VALOR (R\$)</b>	<b>MÊS 1</b>	<b>MÊS 2</b>	<b>MÊS 3</b>	<b>MÊS 4</b>	<b>MÊS 5</b>	<b>MÊS 6</b>	<b>MÊS 7</b>
<b>URBANIZAÇÃO</b>										
1	PAVIMENTAÇÃO	8,30%	R\$ 616.217,32	-	-	-	-	-	-	-
2	FAIXA DE ACELERAÇÃO E DESACELERAÇÃO	1,97%	R\$ 146.425,36	-	-	-	-	-	-	10,0%
3	ACESSIBILIDADE E ESTACIONAMENTO	0,57%	R\$ 42.292,61	-	-	-	-	-	-	-
4	MURO DE FECHAMENTO LATERAL	4,65%	R\$ 345.436,32	-	-	-	-	-	-	10,0%
5	CERCA COM FECHAMENTO FRONTAL	4,68%	R\$ 347.230,70	-	-	-	-	-	-	-
6	CERCAMENTO AREA TOTAL DO CAMPUS	5,07%	R\$ 376.322,63	-	-	-	-	-	5,0%	10,0%
									18.816,13	37.632,26
<b>GUARITA</b>										
1	ELEVAÇÕES	0,09%	R\$ 6.934,47	-	-	-	-	-	100,0%	-
2	COBERTURA	0,09%	R\$ 6.581,88	-	-	-	-	-	-	90,0%
3	ESQUADRIAS	0,16%	R\$ 11.934,97	-	-	-	-	-	-	50,0%
4	INST. ELÉTRICAS	0,28%	R\$ 20.956,40	-	-	-	-	-	20,0%	40,0%
5	SPDA	0,02%	R\$ 1.494,85	-	-	-	-	-	-	-
6	INST. TELEFONICAS E LOGICAS	0,01%	R\$ 373,87	-	-	-	-	-	20,0%	70,0%
7	INST. HIDRAULICAS E SANITÁRIAS	0,06%	R\$ 4.183,25	-	-	-	-	-	10,0%	90,0%
8	REVESTIMENTO	0,14%	R\$ 10.117,91	-	-	-	-	-	-	-
9	VIDROS	0,02%	R\$ 1.824,28	-	-	-	-	-	-	-
10	PINTURA	0,08%	R\$ 5.630,48	-	-	-	-	-	-	-
11	LOUÇAS E METAIS	0,02%	R\$ 1.348,80	-	-	-	-	-	-	-
12	SERVIÇOS COMPLEMENTARES	0,02%	R\$ 1.620,59	-	-	-	-	-	-	-
13	LIMPEZA E ENTREGA DA OBRA	0,00%	R\$ 274,01	-	-	-	-	-	-	-
				-	-	-	-	-	-	-
				-	-	-	-	-	-	-
				-	-	-	-	-	-	-
				-	-	-	-	-	-	-

CRONOGRAMA FÍSICO-FINANCEIRO				 <b>Prazo de execução: 24 meses</b> <b>Referência de Preços: SINAPI/ORSE - Sergipe - Julho 2016</b>						
Empreendimento: Bloco Administrativo - Propriá/SE				MÊS 8	MÊS 9	MÊS 10	MÊS 11	MÊS 12	MÊS 13	MÊS 14
ITEM	DISCRIMINAÇÃO	% DO ITEM	VALOR (R\$)							
<b>URBANIZAÇÃO</b>										
1	PAVIMENTAÇÃO	8,30%	R\$ 616.217,32	-	-	1,0%	1,0%	6,8%	9,3%	15,0%
				-	-	6.162,17	6.162,17	41.902,78	57.308,21	92.432,60
2	FAIXA DE ACELERAÇÃO E DESACELERAÇÃO	1,97%	R\$ 146.425,36	10,0%	10,0%	20,0%	20,0%	20,0%	10,0%	
				14.642,54	14.642,54	29.285,07	29.285,07	29.285,07	14.642,54	-
3	ACESSIBILIDADE E ESTACIONAMENTO	0,57%	R\$ 42.292,61	-	-	-	-	-	-	-
4	MURO DE FECHAMENTO LATERAL	4,65%	R\$ 345.436,32	10,0%	10,0%	17,0%	15,0%	20,0%	10,0%	8,0%
				34.543,63	34.543,63	58.724,17	51.815,45	69.087,26	34.543,63	27.634,91
5	CERCA COM FECHAMENTO FRONTAL	4,68%	R\$ 347.230,70	-	-	-	7,0%	7,0%	7,0%	7,0%
				-	-	-	24.306,15	24.306,15	24.306,15	24.306,15
6	CERCAMENTO AREA TOTAL DO CAMPUS	5,07%	R\$ 376.322,63	5,0%	5,0%	6,0%	5,0%	5,0%	5,0%	5,0%
				18.816,13	18.816,13	22.579,36	18.816,13	18.816,13	18.816,13	18.816,13
<b>GUARITA</b>										
1	ELEVAÇÕES	0,09%	R\$ 6.934,47	-	-	-	-	-	-	-
2	COBERTURA	0,09%	R\$ 6.581,88	10,0%						
				658,19	-	-	-	-	-	-
3	ESQUADRIAS	0,16%	R\$ 11.934,97	50,0%						
				5.967,49	-	-	-	-	-	-
4	INST. ELÉTRICAS	0,28%	R\$ 20.956,40	40,0%						
				8.382,56	-	-	-	-	-	-
5	SPDA	0,02%	R\$ 1.494,85	-	-	100,0%				
				-	-	1.494,85	-	-	-	-
6	INST. TELEFONICAS E LOGICAS	0,01%	R\$ 373,87	10,0%						
				37,39	-	-	-	-	-	-
7	INST. HIDRAULICAS E SANITÁRIAS	0,06%	R\$ 4.183,25	-	-	-	-	-	-	-
8	REVESTIMENTO	0,14%	R\$ 10.117,91	95,0%	5,0%					
				9.612,01	505,90	-	-	-	-	-
9	VIDROS	0,02%	R\$ 1.824,28	-	100,0%					
				-	1.824,28	-	-	-	-	-
10	PINTURA	0,08%	R\$ 5.630,48	-	100,0%					
				-	5.630,48	-	-	-	-	-
11	LOUÇAS E METAIS	0,02%	R\$ 1.348,80	-	-	100,0%				
				-	-	1.348,80	-	-	-	-
12	SERVIÇOS COMPLEMENTARES	0,02%	R\$ 1.620,59	-	-	100,0%				
				-	-	1.620,59	-	-	-	-
13	LIMPEZA E ENTREGA DA OBRA	0,00%	R\$ 274,01	-	-	-	100,0%			
				-	-	-	274,01	-	-	-
				-	-	-	-	-	-	-
				-	-	-	-	-	-	-
				-	-	-	-	-	-	-
				-	-	-	-	-	-	-



<b>CRONOGRAMA FÍSICO-FINANCEIRO</b>				 <small>INSTITUTO FEDERAL SERGIPE</small>						
				<b>Prazo de execução: 24 meses</b>						
<b>Empreendimento: Bloco Administrativo - Propriá/SE</b>				<b>Referência de Preços: SINAPI/ORSE - Sergipe - Julho 2016</b>						
<b>ITEM</b>	<b>DISCRIMINAÇÃO</b>	<b>% DO ITEM</b>	<b>VALOR (R\$)</b>	<b>MÊS 1</b>	<b>MÊS 2</b>	<b>MÊS 3</b>	<b>MÊS 4</b>	<b>MÊS 5</b>	<b>MÊS 6</b>	<b>MÊS 7</b>
<b>IMPLANTAÇÃO</b>										
1	SISTEMA DE TRATAMENTO DE ESGOTO	3,00%	R\$ 222.419,42	-	-	-	-	-	-	-
2	REDE ELETRICA	6,70%	R\$ 497.767,27	-	-	-	-	-	-	-
	ESTAÇÃO ELEVATORIA	0,37%	R\$ 27.279,97	-	-	-	-	-	-	-

CRONOGRAMA FÍSICO-FINANCEIRO				 <small>INSTITUTO FEDERAL SERGIPE</small>						
				Prazo de execução: 24 meses						
Empreendimento: Bloco Administrativo - Propriá/SE				Referência de Preços: SINAPI/ORSE - Sergipe - Julho 2016						
ITEM	DISCRIMINAÇÃO	% DO ITEM	VALOR (R\$)	MÊS 8	MÊS 9	MÊS 10	MÊS 11	MÊS 12	MÊS 13	MÊS 14
<b>IMPLANTAÇÃO</b>										
1	SISTEMA DE TRATAMENTO DE ESGOTO	3,00%	R\$ 222.419,42	-	-	-	-	-	10,0%	10,0%
				-	-	-	-	-	22.241,94	22.241,94
2	REDE ELETRICA	6,70%	R\$ 497.767,27	-	-	-	-	-	-	20,0%
				-	-	-	-	-	-	99.553,45
	ESTAÇÃO ELEVATORIA	0,37%	R\$ 27.279,97	-	-	-	-	-	-	-



# CRONOGRAMA FÍSICO-FINANCEIRO




INSTITUTO FEDERAL  
SERGIPE


Prazo de execução: 24 meses

Empreendimento: Bloco Administrativo - Propriá/SE

Referência de Preços: SINAPI/ORSE - Sergipe - Julho 2016

ITEM	DISCRIMINAÇÃO	% DO ITEM	VALOR (R\$)	MÊS 15	MÊS 16	MÊS 17	MÊS 18	MÊS 19	MÊS 20	MÊS 21	MÊS 22	MÊS 23	MÊS 24
<b>IMPLANTAÇÃO</b>													
1	SISTEMA DE TRATAMENTO DE ESGOTO	3,00%	R\$ 222.419,42	10,0%	20,0%	20,0%	10,0%	10,0%	10,0%	-	-	-	-
				22.241,94	44.483,88	44.483,88	22.241,94	22.241,94	22.241,94	-	-	-	-
2	REDE ELETRICA	6,70%	R\$ 497.767,27	10,0%	10,0%	10,0%	10,0%	10,0%	10,0%	20,0%	-	-	-
				49.776,73	49.776,73	49.776,73	49.776,73	49.776,73	49.776,73	99.553,45	-	-	-
	ESTAÇÃO ELEVATORIA	0,37%	R\$ 27.279,97	-	-	-	-	50,0%	50,0%	-	-	-	-
				-	-	-	-	13.639,99	13.639,99	-	-	-	-

<b>CRONOGRAMA FÍSICO-FINANCEIRO</b>				 <small>INSTITUTO FEDERAL SERGIPE</small>							
				<b>Prazo de execução: 24 meses</b>							
<b>Empreendimento: Bloco Administrativo - Propriá/SE</b>				<b>Referência de Preços: SINAPI/ORSE - Sergipe - Julho 2016</b>							
ITEM	DISCRIMINAÇÃO	% DO ITEM	VALOR (R\$)	MÊS 1	MÊS 2	MÊS 3	MÊS 4	MÊS 5	MÊS 6	MÊS 7	
<b>SERVIÇOS TERCERIZADOS/EQUIPAMENTOS</b>											
1	COBERTURA	0,84%	R\$ 62.550,28	-	-	-	-	-	-	-	
3	VIDROS E ESQUADRIAS	1,63%	R\$ 120.742,63	-	-	-	-	-	-	-	
4	DIVISÓRIAS	0,99%	R\$ 73.464,91	-	-	-	-	-	-	-	
6	EQUIPAMENTOS	3,82%	R\$ 283.904,75	-	-	-	-	-	-	-	
TOTAL	DESEMBOLSO MENSAL	100%	<b>R\$ 7.425.704,16</b>	39.466,58	75.530,78	144.029,66	213.481,56	285.656,36	357.537,79	350.520,78	
	DESEMBOLSO ACUMULADO			39.466,58	114.997,36	259.027,01	472.508,57	758.164,93	1.115.702,72	1.466.223,50	
	% MENSAL			0,53%	1,02%	1,94%	2,87%	3,85%	4,81%	4,72%	
	% MENSAL ACUMULADA			0,53%	1,55%	3,49%	6,36%	10,21%	15,02%	19,75%	

<b>CRONOGRAMA FÍSICO-FINANCEIRO</b>				 <b>Prazo de execução: 24 meses</b> <b>Referência de Preços: SINAPI/ORSE - Sergipe - Julho 2016</b>						
<b>Empreendimento: Bloco Administrativo - Propriá/SE</b>										
<b>ITEM</b>	<b>DISCRIMINAÇÃO</b>	<b>% DO ITEM</b>	<b>VALOR (R\$)</b>	<b>MÊS 8</b>	<b>MÊS 9</b>	<b>MÊS 10</b>	<b>MÊS 11</b>	<b>MÊS 12</b>	<b>MÊS 13</b>	<b>MÊS 14</b>
<b>SERVIÇOS TERCERIZADOS/EQUIPAMENTOS</b>										
1	COBERTURA	0,84%	R\$ 62.550,28	-	-	-	10,0%	25,0%	20,0%	45,0%
							6.255,03	15.637,57	12.510,06	28.147,63
3	VIDROS E ESQUADRIAS	1,63%	R\$ 120.742,63	-	-	-	-	-	-	20,0%
										24.148,53
4	DIVISÓRIAS	0,99%	R\$ 73.464,91	-	-	-	-	-	-	-
6	EQUIPAMENTOS	3,82%	R\$ 283.904,75	-	-	-	-	-	-	10,0%
										28.390,48
TOTAL	DESEMBOLSO MENSAL	100%	<b>R\$ 7.425.704,16</b>	345.177,69	346.742,44	378.656,44	405.775,44	398.846,66	446.564,17	556.858,35
	DESEMBOLSO ACUMULADO			1.811.401,19	2.158.143,63	2.536.800,07	2.942.575,51	3.341.422,18	3.787.986,34	4.344.844,70
	% MENSAL			4,65%	4,67%	5,10%	5,46%	5,37%	6,01%	7,50%
	% MENSAL ACUMULADA			24,39%	29,06%	34,16%	39,63%	45,00%	51,01%	58,51%

# CRONOGRAMA FÍSICO-FINANCEIRO



INSTITUTO FEDERAL  
SERGIPE

Prazo de execução: 24 meses

Empreendimento: Bloco Administrativo - Propriá/SE

Referência de Preços: SINAPI/ORSE - Sergipe - Julho 2016

ITEM	DISCRIMINAÇÃO	% DO ITEM	VALOR (R\$)	MÊS 15	MÊS 16	MÊS 17	MÊS 18	MÊS 19	MÊS 20	MÊS 21	MÊS 22	MÊS 23	MÊS 24
<b>SERVIÇOS TERCERIZADOS/EQUIPAMENTOS</b>													
1	COBERTURA	0,84%	R\$ 62.550,28	-	-	-	-	-	-	-	-	-	-
3	VIDROS E ESQUADRIAS	1,63%	R\$ 120.742,63	25,0%	25,8%	29,2%	-	-	-	-	-	-	-
				30.185,66	31.151,60	35.256,85	-	-	-	-	-	-	-
4	DIVISÓRIAS	0,99%	R\$ 73.464,91	-	-	-	-	-	-	-	32,0%	28,0%	40,0%
				-	-	-	-	-	-	-	23.508,77	20.570,17	29.385,96
6	EQUIPAMENTOS	3,82%	R\$ 283.904,75	15,0%	11,0%	14,0%	8,0%	8,0%	16,0%	13,0%	-	5,0%	-
				42.585,71	31.229,52	39.746,67	22.712,38	22.712,38	45.424,76	36.907,62	-	14.195,24	-
TOTAL DESEMBOLSO MENSAL		100%	<b>R\$ 7.425.704,16</b>	531.667,40	505.651,51	451.137,68	362.473,64	360.709,52	290.337,69	264.017,16	133.736,00	102.912,08	78.216,77
DESEMBOLSO ACUMULADO				4.876.512,09	5.382.163,60	5.833.301,29	6.195.774,93	6.556.484,45	6.846.822,15	7.110.839,31	7.244.575,30	7.347.487,39	7.425.704,16
% MENSAL				7,16%	6,81%	6,08%	4,88%	4,86%	3,91%	3,56%	1,80%	1,39%	1,05%
% MENSAL ACUMULADA				65,67%	72,48%	78,56%	83,44%	88,29%	92,20%	95,76%	97,56%	98,95%	100,00%