



CRONOGRAMA FÍSICO-FINANCEIRO

FEDERAL



Empreendimento: Alojamentos Masculino, Feminino, Posto Médico e Guarita				Prazo de execução: 18 meses						Referência de Preços: SINAPI/ORSE - Sergipe - ABRIL 2016			
ITEM	DISCRIMINAÇÃO	% DO ITEM	VALOR (R\$)	MÊS 9	MÊS 10	MÊS 11	MÊS 12	MÊS 13	MÊS 14	MÊS 15	MÊS 16	MÊS 17	MÊS 18
CANTEIRO DE OBRAS													
1	ADMINISTRAÇÃO LOCAL	3,94%	R\$ 296.485,24	6,0%	7,0%	7,0%	8,0%	8,0%	8,0%	8,5%	7,5%	6,5%	5,0%
				17.789,11	20.753,97	20.753,97	23.718,82	23.718,82	23.718,82	25.201,25	22.236,39	19.271,54	14.824,26
2	MOBILIZAÇÃO	0,09%	R\$ 6.896,05	-	-	-	-	-	-	-	-	-	50,0%
				-	-	-	-	-	-	-	-	-	3.448,03
3	SERVIÇOS PRELIMINARES	0,65%	R\$ 48.834,98	-	-	-	-	-	-	-	-	-	-
4	FRETE	0,58%	R\$ 43.769,49	6,0%	7,0%	7,0%	8,0%	8,0%	8,0%	8,5%	7,5%	6,5%	5,0%
				2.626,17	3.063,86	3.063,86	3.501,56	3.501,56	3.501,56	3.720,41	3.282,71	2.845,02	2.188,47
INFRA-ESTRUTURA													
1	DRENAGEM	1,72%	R\$ 129.725,42	-	-	-	-	20,0%	20,0%	20,0%	20,0%	10,0%	10,0%
				-	-	-	-	25.945,08	25.945,08	25.945,08	25.945,08	12.972,54	12.972,54
2	REDE ELETRICA	2,69%	R\$ 202.264,51	-	-	10,0%	10,0%	10,0%	20,0%	20,0%	20,0%	10,0%	-
				-	-	20.226,45	20.226,45	20.226,45	40.452,90	40.452,90	40.452,90	20.226,45	-
		0,00%		-	-	-	-	-	-	-	-	-	-
ALOJAMENTO MASCULINO													
1	SUPERESTRUTURA	3,94%	R\$ 296.347,27	-	-	-	-	-	-	-	-	-	-
2	IMPERMEABILIZAÇÃO	0,26%	R\$ 19.514,67	-	-	-	-	-	-	-	-	-	-
3	ALVENARIA	2,02%	R\$ 151.714,01	-	-	-	-	-	-	-	-	-	-
4	COBERTURA	2,11%	R\$ 158.468,37	27,0%	-	-	-	-	-	-	-	-	-
				42.786,46	-	-	-	-	-	-	-	-	-
5	REVESTIMENTO	6,54%	R\$ 492.551,42	18,0%	25,0%	16,0%	-	5,0%	-	-	-	-	-
				88.659,26	123.137,86	78.808,23	-	24.627,57	-	-	-	-	-
6	ESQUADRIAS	4,89%	R\$ 367.922,67	9,5%	14,0%	30,0%	18,0%	28,5%	-	-	-	-	-
				34.952,65	51.509,17	110.376,80	66.226,08	104.857,96	-	-	-	-	-
7	PAVIMENTAÇÃO	2,37%	R\$ 178.386,84	5,0%	5,0%	9,0%	10,0%	10,0%	10,0%	10,0%	10,0%	10,0%	6,0%
				8.919,34	8.919,34	16.054,82	17.838,68	17.838,68	17.838,68	17.838,68	17.838,68	17.838,68	10.703,21
8	PINTURA	2,51%	R\$ 189.305,98	-	-	-	-	-	20,0%	20,0%	20,0%	20,0%	20,0%
				-	-	-	-	-	37.861,20	37.861,20	37.861,20	37.861,20	37.861,20
9	VIDROS	1,02%	R\$ 76.891,70	-	-	-	-	-	-	-	40,0%	40,0%	20,0%
				-	-	-	-	-	-	-	30.756,68	30.756,68	15.378,34
10	INSTALAÇÕES ELETRICAS	4,62%	R\$ 347.544,58	2,0%	2,0%	4,0%	10,0%	12,0%	10,0%	20,0%	20,0%	10,0%	10,0%
				6.950,89	6.950,89	13.901,78	34.754,46	41.705,35	34.754,46	69.508,92	69.508,92	34.754,46	34.754,46
11	CABEAMENTO LOGICO E TELEFONICO	1,14%	R\$ 85.859,01	-	-	20,0%	20,0%	20,0%	20,0%	20,0%	-	-	-
				-	-	17.171,80	17.171,80	17.171,80	17.171,80	17.171,80	-	-	-
12	INST. HIDRAULICAS, SANITARIAS E PLUVIAIS	4,27%	R\$ 321.571,15	5,0%	5,0%	5,0%	10,0%	10,0%	10,0%	10,0%	10,0%	10,0%	10,0%
				16.078,56	16.078,56	16.078,56	32.157,12	32.157,12	32.157,12	32.157,12	32.157,12	32.157,12	32.157,12
13	INSTALAÇÃO DE COMBATE A INCENDIO	0,21%	R\$ 15.704,81	-	-	-	-	20,0%	20,0%	20,0%	20,0%	10,0%	10,0%
				-	-	-	-	3.140,96	3.140,96	3.140,96	3.140,96	1.570,48	1.570,48
14	CFTV	0,21%	R\$ 15.850,61	-	-	20,0%	20,0%	20,0%	20,0%	20,0%	-	-	-
				-	-	3.170,12	3.170,12	3.170,12	3.170,12	3.170,12	-	-	-
15	SERVIÇOS COMPLEMENTARES	0,94%	R\$ 70.568,23	-	-	-	-	-	-	-	-	30,0%	70,0%
				-	-	-	-	-	-	-	-	21.170,47	49.397,76



CRONOGRAMA FÍSICO-FINANCEIRO				 							
Empreendimento: Alojamentos Masculino, Feminino, Posto Médico e Guarita				Prazo de execução: 18 meses						Prazo de execu	
				Referência de Preços: SINAP/ORSE - Sergipe -ABRIL 2016							
ITEM	DISCRIMINAÇÃO	% DO ITEM	VALOR (R\$)	MÊS 1	MÊS 2	MÊS 3	MÊS 4	MÊS 5	MÊS 6	MÊS 7	MÊS 8
		0,00%		-	-	-	-	-	-	-	-
		0,00%		-	-	-	-	-	-	-	-
ALOJAMENTO FEMININO											
1	SUPERESTRUTURA	6,01%	R\$ 452.503,44	3,0%	10,8%	26,7%	34,5%	25,0%	-	-	-
				13.575,10	48.870,37	120.818,42	156.113,69	113.125,86	-	-	-
2	IMPERMEABILIZAÇÃO	0,25%	R\$ 18.951,08	-	-	15,1%	15,6%	33,0%	36,3%	-	-
				-	-	2.861,61	2.956,37	6.253,86	6.879,24	-	-
3	ALVENARIA	2,02%	R\$ 151.714,01	-	-	-	30,0%	25,0%	40,0%	5,0%	-
				-	-	-	45.514,20	37.928,50	60.685,60	7.585,70	-
4	COBERTURA	2,11%	R\$ 158.468,37	-	-	-	-	-	10,0%	30,0%	33,0%
				-	-	-	-	-	15.846,84	47.540,51	52.294,56
5	REVESTIMENTO	6,82%	R\$ 513.753,93	-	-	-	-	-	-	18,0%	18,0%
				-	-	-	-	-	-	92.475,71	92.475,71
6	ESQUADRIAS	4,89%	R\$ 367.922,67	-	-	-	-	-	-	-	-
				-	-	-	-	-	-	-	-
7	PAVIMENTAÇÃO	2,37%	R\$ 178.386,84	-	-	-	2,0%	2,0%	1,0%	5,0%	5,0%
				-	-	-	3.567,74	3.567,74	1.783,87	8.919,34	8.919,34
8	INSTALAÇÕES ELETRICAS	4,62%	R\$ 347.544,58	-	-	-	-	-	-	-	-
				-	-	-	-	-	-	-	-
9	CABEAMENTO LOGICO E TELEFONICO	1,14%	R\$ 85.859,01	-	-	-	-	-	-	-	-
				-	-	-	-	-	-	-	-
10	INSTALAÇÃO DE COMBATE A INCENDIO	0,21%	R\$ 15.704,81	-	-	-	-	-	-	-	-
				-	-	-	-	-	-	-	-
11	CFTV	0,21%	R\$ 15.850,61	-	-	-	-	-	-	-	-
				-	-	-	-	-	-	-	-
12	INST. HIDRAULICAS, SANITARIAS E PLUVIAIS	1,07%	R\$ 80.377,92	-	-	-	-	1,0%	4,0%	5,0%	5,0%
				-	-	-	-	803,78	3.215,12	4.018,90	4.018,90
13	VIDROS	1,02%	R\$ 76.891,70	-	-	-	-	-	-	-	-
				-	-	-	-	-	-	-	-
14	PINTURA	2,51%	R\$ 189.305,98	-	-	-	-	-	-	-	-
				-	-	-	-	-	-	-	-
15	SERVIÇOS COMPLEMENTARES	0,36%	R\$ 26.950,74	-	-	-	-	-	-	-	-
				-	-	-	-	-	-	-	-
				-	-	-	-	-	-	-	-
				-	-	-	-	-	-	-	-
POSTO MEDICO											
1	DEMOLIÇÕES	0,01%	R\$ 587,90	100,0%	-	-	-	-	-	-	-
				587,90	-	-	-	-	-	-	-
2	IMPERMEABILIZAÇÃO	0,12%	R\$ 8.923,67	10,0%	40,0%	50,0%	-	-	-	-	-
				892,37	3.569,47	4.461,84	-	-	-	-	-
3	COBERTURA	0,79%	R\$ 59.824,94	-	-	40,0%	40,0%	20,0%	-	-	-
				-	-	23.929,98	23.929,98	11.964,99	-	-	-
4	REVESTIMENTO	1,20%	R\$ 90.113,09	-	-	20,0%	20,0%	20,0%	20,0%	20,0%	-
				-	-	18.022,62	18.022,62	18.022,62	18.022,62	18.022,62	-
5	ESQUADRIAS	0,40%	R\$ 30.401,75	-	-	-	-	20,0%	20,0%	20,0%	20,0%
				-	-	-	-	6.080,35	6.080,35	6.080,35	6.080,35
6	PAVIMENTAÇÃO	0,36%	R\$ 26.730,20	-	-	5,0%	20,0%	20,0%	20,0%	20,0%	10,0%
				-	-	1.336,51	5.346,04	5.346,04	5.346,04	5.346,04	2.673,02

CRONOGRAMA FÍSICO-FINANCEIRO

FEDERAL



Empreendimento: Alojamentos Masculino, Feminino, Posto Médico e Guarita			Prazo: 18 meses						Prazo de execução: 18 meses					
			Preços: SINAPI/ORSE - Sergipe - ABRIL 2016											
			Referência de Preços: SINAPI/ORSE - Sergipe - ABRIL 2016											
ITEM	DISCRIMINAÇÃO	% DO ITEM	VALOR (R\$)	MÊS 9	MÊS 10	MÊS 11	MÊS 12	MÊS 13	MÊS 14	MÊS 15	MÊS 16	MÊS 17	MÊS 18	
14	CFTV	0,03%	R\$ 2.530,86	10,0%	10,0%	-	-	-	-	-	-	-	-	
				253,09	253,09	-	-	-	-	-	-	-	-	
15	DIVERSOS	0,15%	R\$ 11.349,14	25,0%	25,0%	-	-	-	-	-	-	-	-	
				2.837,29	2.837,29	-	-	-	-	-	-	-	-	
		0,00%		-	-	-	-	-	-	-	-	-	-	
		0,00%		-	-	-	-	-	-	-	-	-	-	
INFRAESTRUTURA														
1	REDE ELETRICA	266,43%	R\$ 122.528,38	-	-	-	-	-	50,0%	50,0%	-	-	-	
				-	-	-	-	-	61.264,19	61.264,19	-	-	-	
				-	-	-	-	-	-	-	-	-	-	
POSTO MEDICO SERVIÇOS TERCERIZADOS/EQUIPAMENTOS														
1	VIDROS	0,15%	R\$ 11.029,69	-	-	-	-	-	50,0%	50,0%	-	-	-	
				-	-	-	-	-	5.514,85	5.514,85	-	-	-	
2	CLIMATIZAÇÃO	0,29%	R\$ 21.907,45	-	-	-	-	-	-	-	-	-	100,0%	
				-	-	-	-	-	-	-	-	-	21.907,45	
3	INST. COMBATE A INCENDIO	0,01%	R\$ 887,14	-	-	-	-	-	20,0%	25,0%	25,8%	29,2%	-	
				-	-	-	-	-	177,43	221,79	228,88	259,04	-	
4	CABEAMENTO LOGICO E TELEFONICO	0,05%	R\$ 3.903,72	-	-	-	-	-	-	-	-	100,0%	-	
				-	-	-	-	-	-	-	-	3.903,72	-	
5	CFTV	0,18%	R\$ 13.475,20	-	-	-	-	-	20,0%	20,0%	20,0%	20,0%	20,0%	
				-	-	-	-	-	2.695,04	2.695,04	2.695,04	2.695,04	2.695,04	
6	DIVERSOS	0,12%	R\$ 8.744,75	-	-	-	-	-	20,0%	20,0%	20,0%	20,0%	20,0%	
				-	-	-	-	-	1.748,95	1.748,95	1.748,95	1.748,95	1.748,95	
		0,00%		-	-	-	-	-	-	-	-	-	-	
ALOJAMENTOS -SERVIÇOS TERCERIZADOS/EQUIPAMENTOS														
1	VIDROS	0,33%	R\$ 24.499,49	-	-	-	35,0%	20,0%	45,0%	-	-	-	-	
				-	-	-	8.574,82	4.899,90	11.024,77	-	-	-	-	
2	CLIMATIZAÇÃO	2,51%	R\$ 188.767,38	-	-	-	-	-	-	-	-	50,0%	50,0%	
				-	-	-	-	-	-	-	-	94.383,69	94.383,69	
3	INST. COMBATE A INCENDIO	0,07%	R\$ 5.243,20	-	-	-	-	-	20,0%	25,0%	25,8%	29,2%	-	
				-	-	-	-	-	1.048,64	1.310,80	1.352,75	1.531,01	-	
4	HIDRAULICA	0,13%	R\$ 9.744,19	-	-	-	-	-	-	-	-	50,0%	50,0%	
				-	-	-	-	-	-	-	-	4.872,10	4.872,10	
5	CABEAMENTO LOGICO E TELEFONICO	0,33%	R\$ 24.752,80	-	-	-	-	-	20,0%	20,0%	20,0%	20,0%	20,0%	
				-	-	-	-	-	4.950,56	4.950,56	4.950,56	4.950,56	4.950,56	
6	CFTV	0,36%	R\$ 27.151,18	-	-	-	-	-	20,0%	20,0%	20,0%	20,0%	20,0%	
				-	-	-	-	-	5.430,24	5.430,24	5.430,24	5.430,24	5.430,24	
7	DIVERSOS	1,09%	R\$ 82.412,40	-	-	-	25,0%	15,0%	15,0%	15,0%	15,0%	15,0%	-	
				-	-	-	20.603,10	12.361,86	12.361,86	12.361,86	12.361,86	12.361,86	-	

CRONOGRAMA FÍSICO-FINANCEIRO				 							
Empreendimento: Alojamentos Masculino, Feminino, Posto Médico e Guarita				Prazo de execução: 18 meses						Prazo de exect	
				Referência de Preços: SINAPI/ORSE - Sergipe - ABRIL 2016						Referência de	
ITEM	DISCRIMINAÇÃO	% DO ITEM	VALOR (R\$)	MÊS 1	MÊS 2	MÊS 3	MÊS 4	MÊS 5	MÊS 6	MÊS 7	MÊS 8
GUARITA -SERVIÇOS TERCERIZADOS/EQUIPAMENTOS											
1	VIDROS	0,61%	R\$ 45.988,17	-	-	-	-	-	-	-	-
2	CLIMATIZAÇÃO	0,03%	R\$ 2.099,94	-	-	-	-	-	-	-	-
3	INST. COMBATE A INCENDIO	0,00%	R\$ 154,40	-	-	-	-	-	-	-	-
4	HIDRAULICA	0,05%	R\$ 3.903,72	-	-	-	-	-	-	-	-
5	CABEAMENTO LOGICO E TELEFONICO	0,20%	R\$ 14.846,74	-	-	-	-	-	-	-	-
6	CFTV	0,17%	R\$ 12.817,99	-	-	-	-	-	-	-	-
				-	-	-	-	-	-	-	-
				-	-	-	-	-	-	-	-
TOTAL DESEMBOLSO MENSAL		100%	R\$ 7.527.720,50	41.692,06	126.898,98	263.120,58	423.380,92	363.737,58	313.383,09	449.597,88	431.130,25
DESEMBOLSO ACUMULADO				41.692,06	168.591,04	431.711,62	855.092,53	1.218.830,11	1.532.213,20	1.981.811,08	2.412.941,33
% MENSAL				0,55%	1,69%	3,50%	5,62%	4,83%	4,16%	5,97%	5,73%
% MENSAL ACUMULADA				0,55%	2,24%	5,73%	11,36%	16,19%	20,35%	26,33%	32,05%

